

Pendataan Educapaian

Wujudkan prestasi, capai masa depan!!

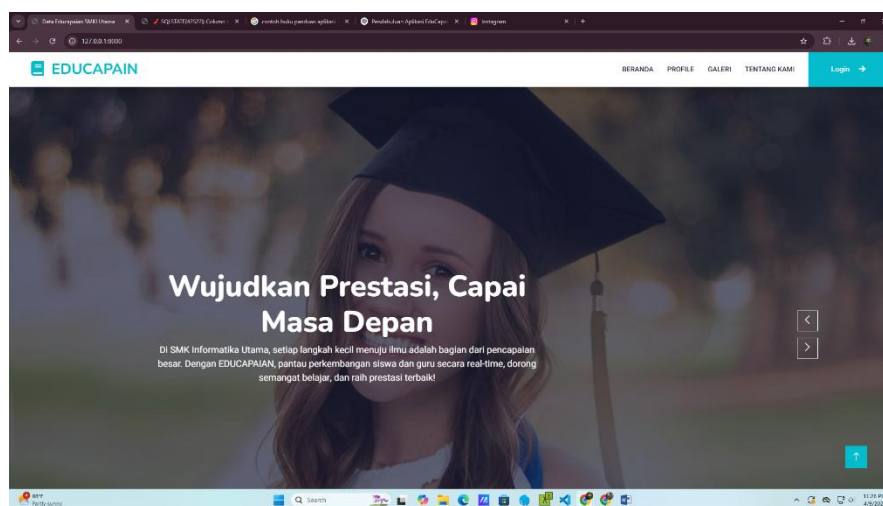
Disusun Oleh : Ni'mahlizzahra

HALAMAN UTAMA

Sebelum masuk ke dalam system, pengguna akan diarahkan ke halaman **Welcome**. Halaman ini menampilkan tampilan awal dari aplikasi **EDUCAPAIAN**, lengkap dengan slogan motivasi: **“Wujudkan Prestasi, Capai Masa Depan”**

Tampilan ini berfungsi sebagai sambutan awal dan memberikan gambaran umum mengenai tujuan aplikasi yaitu mencatat dan memantau prestasi siswa dan guru secara real-time.

Di bagian atas halaman terdapat menu seperti **Beranda, Profil, Galeri, dan Tentang Kami**, namun fungsinya hanya sebagai tampilan informasi umum. Untuk mengakses data, admin sekolah harus menekan tombol **Login** di pojok kanan atas.



REGISTER DAN LOGIN

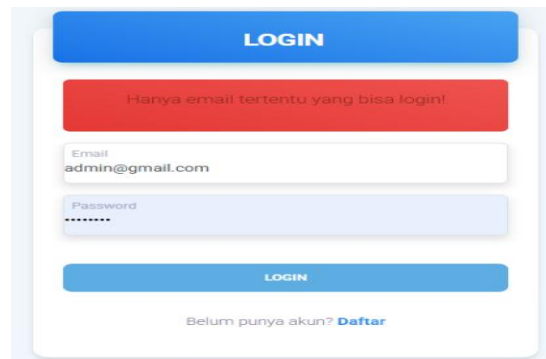
1. Login Ke Aplikasi Educapaian

Daftar'."/>

Untuk masuk ke dalam aplikasi, Kepala Sekolah dapat melakukan login melalui halaman yang tersedia. Cukup masukkan **email** dan **password** yang telah terdaftar sebelumnya, lalu klik tombol **LOGIN**. Jika email dan password sesuai, maka akan diarahkan ke dashboard utama aplikasi.

**Catatan: Akses aplikasi ini hanya diberikan kepada Kepala Sekolah.
Pastikan data login dijaga kerahasiaannya agar keamanan data tetap terjaga.**

2. Pesan Error Saat Login



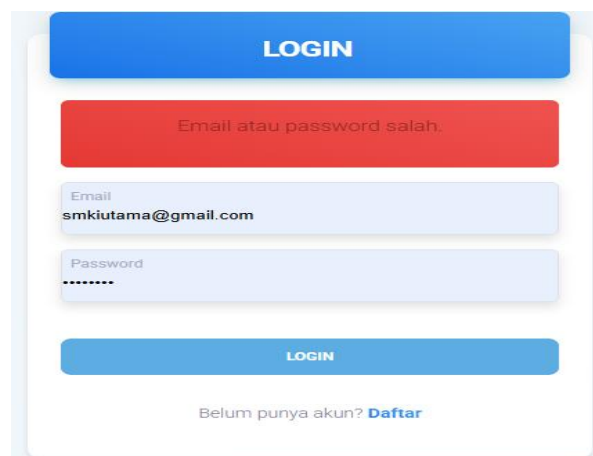
The screenshot shows a login interface with a blue header labeled "LOGIN". Below the header is a red error message box containing the text "Hanya email tertentu yang bisa login!". Underneath the error message are two input fields: "Email" with the value "admin@gmail.com" and "Password" with masked characters "*****". A blue "LOGIN" button is positioned below the password field. At the bottom of the form, there is a link that says "Belum punya akun? [Daftar](#)".

- **Hanya email tertentu yang bias login**

Artinya, email yang kamu masukkan **bukan email admin yang terdaftar**. Aplikasi ini hanya bias diakses oleh **Kepala Sekolah**.

Solusi:

Pastikan kamu login dengan email yang sudah ditentukan.



The screenshot shows a login interface with a blue header labeled "LOGIN". Below the header is a red error message box containing the text "Email atau password salah.". Underneath the error message are two input fields: "Email" with the value "smkiutama@gmail.com" and "Password" with masked characters "*****". A blue "LOGIN" button is positioned below the password field. At the bottom of the form, there is a link that says "Belum punya akun? [Daftar](#)".

● Email atau Password salah

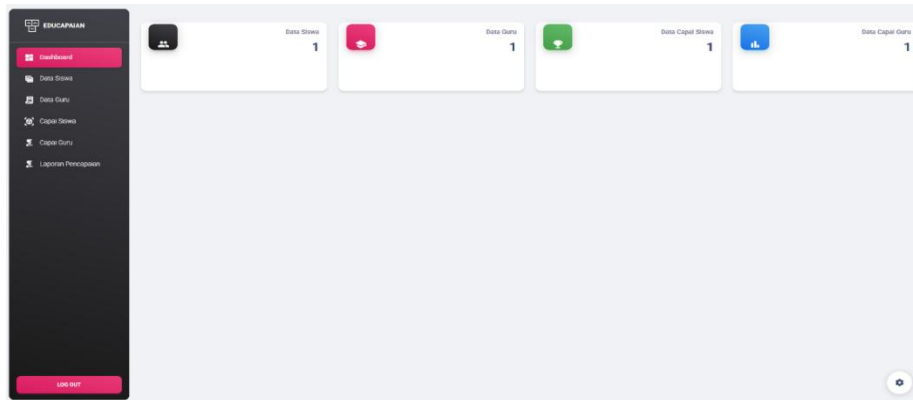
Artinya, email benar, tapi password-nya salah.

Solusi:

Coba cek lagi password-nya, pastikan tidak salah ketik.

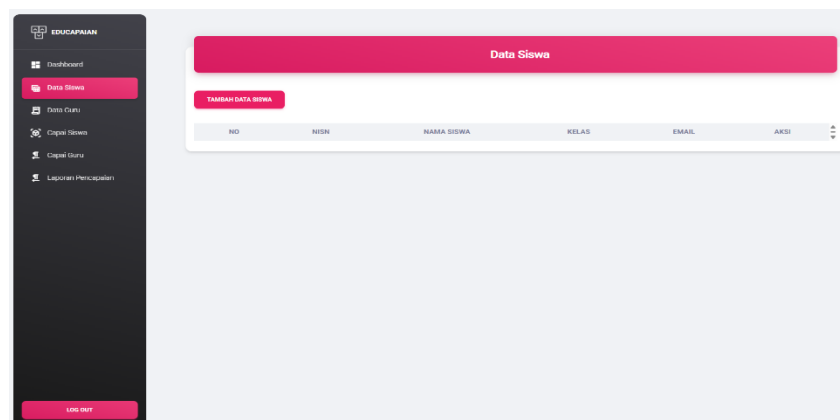
Kalau lupa password, hubungi admin/pengelola aplikasi.

HALAMAN DASHBOARD

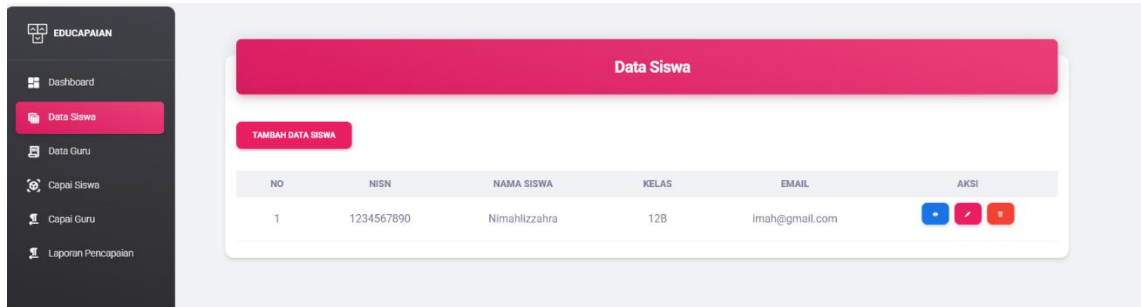


Setelah berhasil login, pengguna akan langsung diarahkan ke halaman **Dashboard**. Di halaman ini, ada beberapa jumlah data seperti (**Data Siswa, Data Guru, Data Capaian Siswa, Data Capaian Guru**). Dan disisi kiri, terdapat menu navigasi utama yaitu (**Dashboard, Data Siswa, Data Guru, Capai Siswa, Capai Guru, Laporan Pencapaian, Logout**). Dashboard berfungsi sebagai pusat control untuk mengakses semua fitur yang tersedia dalam aplikasi **EDUCAPAIAN**.

FORM SISWA

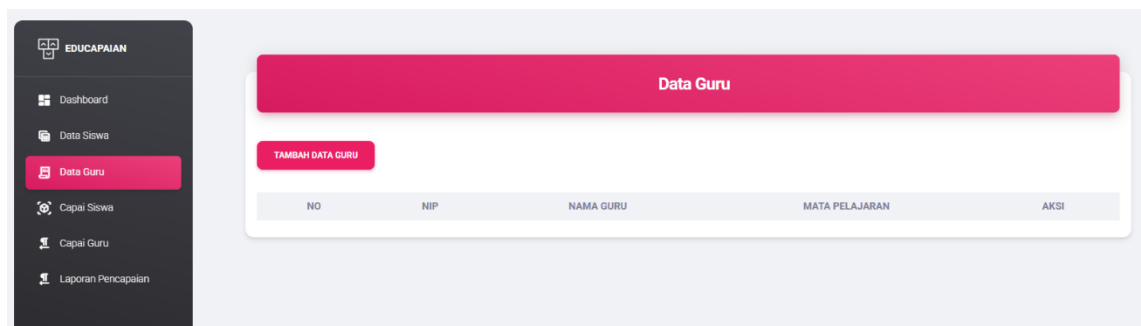


Halaman **Data Siswa** digunakan untuk melihat dan mengelola data siswa. Klik tombol **“TAMBAH DATA SISWA”** untuk menambahkan siswa baru. Data ditampilkan dalam table lengkap dengan aksi edit, detail dan hapus.



Halaman ini menampilkan daftar siswa lengkap dengan NISN, Nama, Kelas, dan Email. Dan ada beberapa fungsi aksi untuk melihat detail data siswa, edit dan menghapus data siswa.

FORM GURU



Halaman **Data Guru** digunakan untuk melihat dan mengelola data guru. Klik tombol **“TAMBAH DATA GURU”** untuk menambahkan guru baru. Data ditampilkan dalam table lengkap dengan aksi edit, detail dan hapus.



Halaman ini menampilkan daftar guru lengkap dengan NIP, Nama, dan Mapel. Dan ada beberapa fungsi aksi untuk melihat detail data guru, edit dan menghapus data guru.

FORM CAPAI SISWA

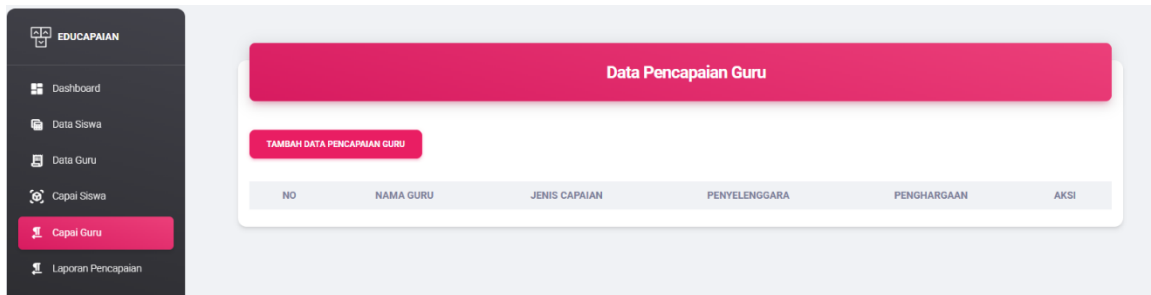


Halaman **Data Capai Siswa** digunakan untuk melihat dan mengelola data capai siswa. Klik tombol **“TAMBAH PENCAPAIAN”** untuk menambahkan data capai siswa baru. Data ditampilkan dalam table lengkap dengan aksi edit, detail dan hapus.

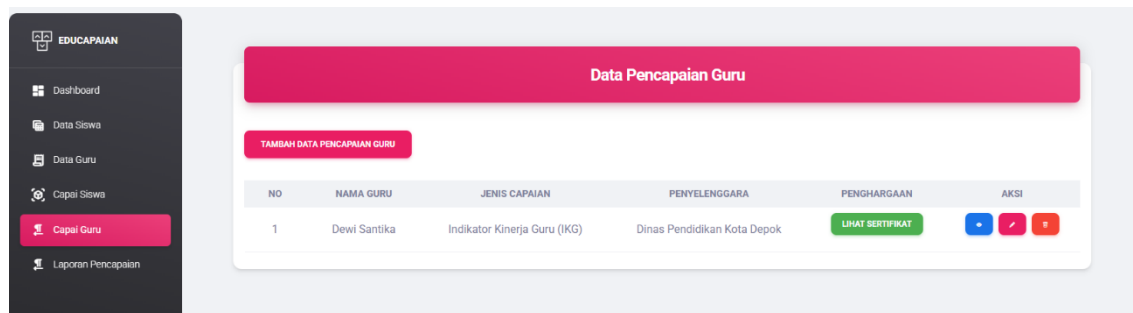


Halaman ini menampilkan daftar capai siswa lengkap dengan Nama, Jenis Prestasi dan Penghargaan. Dan ada beberapa fungsi aksi untuk melihat detail data capai siswa, edit, menghapus data, bisa melihat penghargaan dan mendownloadnya.

FORM CAPAI GURU



Halaman **Data Capai Guru** digunakan untuk melihat dan mengelola data capai guru. Klik tombol **“TAMBAH PENCAPAIAN GURU”** untuk menambahkan data capai guru baru. Data ditampilkan dalam table lengkap dengan aksi edit, detail dan hapus.



Halaman ini menampilkan daftar capai guru lengkap dengan Nama, Jenis Capaian dan Penghargaan. Dan ada beberapa fungsi aksi untuk melihat detail data capai guru, edit, menghapus data, bisa melihat penghargaan dan mendownloadnya.

FORM LAPORAN PENCAPAIAN



Halaman **Laporan Bulanan** menampilkan grafik pencapaian berdasarkan bulan yang dipilih. Pilih bulan lalu klik tombol **LIHAT** untuk menampilkan laporan.

Laporan Bulanan
Bulan: April 2025 **LIHAT**

Hasil Laporan untuk Bulan: April 2025

Prestasi Siswa

Nama	Prestasi	Penyelenggara	Tanggal
NimahIzzahra	Juara 1 Olimpiade Matematika	Dinas Pendidikan Kota Depok	10 Apr 2025

Capaian Guru

Nama	Capaian	Penyelenggara	Tanggal
Dewi Santika	Indikator Kinerja Guru (IKG)	Dinas Pendidikan Kota Depok	14 Apr 2025

Halaman ini menampilkan laporan pencapaian siswa dan guru berdasarkan bulan yang dipilih. Jika ingin melihat data lain bisa pilih ulang sesuai bulan yang ingin dicari dan PDF untuk mengunduh laporan.

Laporan Pencapaian
Bulan 4 Tahun 2025

Data Capaian Guru

No	Nama Guru	Capaian	Penyelenggara	Tanggal
1	Dewi Santika	Indikator Kinerja Guru (IKG)	Dinas Pendidikan Kota Depok	02-04-2025

Data Prestasi Siswa

No	Nama Siswa	Jenis Prestasi	Penyelenggara	Tanggal Raih
1	NimahIzzahra	Juara 1 Olimpiade Matematika	Dinas Pendidikan Kota Depok	10-04-2025

Halaman ini merupakan rekapitulasi data pencapaian yang diperoleh oleh guru dan siswa selama bulan April tahun 2025. Laporan mencakup capaian kinerja guru serta prestasi siswa dalam berbagai kegiatan yang diselenggarakan oleh instansi terkait.